

#### 营销中心

上海市闵行区淮虹路相城大厦4楼

销售服务: Jacky@jutracker.com

技术服务: Wangyu@jutracker.com

**香港公司:** Jutracker International

Unit D,16/F, One Capital Place, 18 Luard Road,

Wan Chai, Hong Kong

Email: murphy@jutracker.com

**南非公司:** Jutracker SA

6 GARRET ROAD PARKTOWN, JOHANNESBURG,

2193

Email: marubini@jutracker.com

#### 苏州聚之义智能科技有限公司

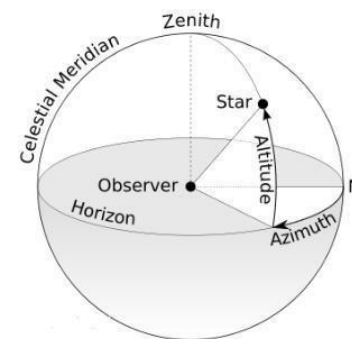
公司地址: 江苏省苏州市相城区黄埭镇康阳路298号A栋2层

邮 箱: Sales@jutracker.com

网 站: <http://www.jutracker.com>


Jutracker  
聚之义

# 聚力精耕 追光向阳



苏州聚之义智能科技有限公司

## 斜面瓦片屋顶安装系统：平装 / 斜装



### 产品说明：

- 适用组件类型：  
166/182/210电池组件
- 雪载承受力：  
100kg/m<sup>2</sup>
- 风力承载能力：  
40m/s、13级
- 主要材料：
  - 不锈钢配件
  - 高强度铝合金
  - 渗锌及不锈钢标准件
- 安装条件：  
罗马瓦、石板瓦、琉璃瓦等
- 使用寿命：  
不低于25年

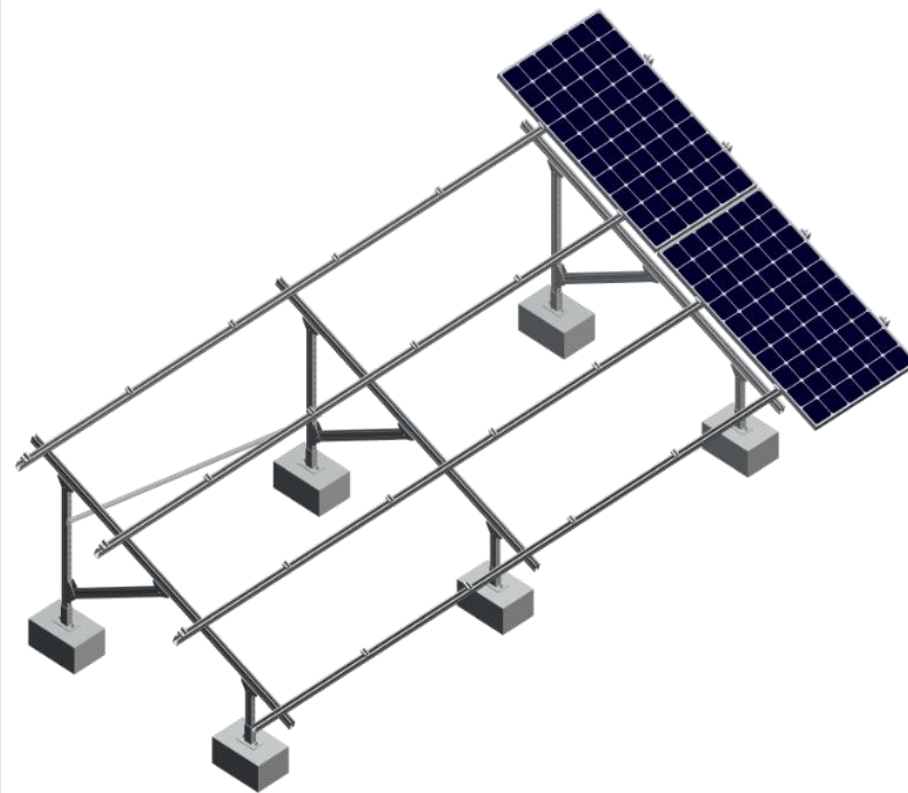
### 主要组成部件：

挂钩 (多款可供选择)	龙骨连接 (配套龙骨多选)	边压块套件	中压块套件	龙骨 (多款可供选择)

### 产品特点：

- 1.独特的连接设计，安装方便快捷；
- 2.组件平行于屋面安装或带倾角安装；
- 3.安装工具简单通用；
- 4.先进的模块化设计，零部件通用性好，安装方便，现场无需二次加工；
- 5.采用铝合金及不锈钢零部件，使用寿命25年以上；

## 平面屋顶安装系统：带基础 / 负重



### 产品说明：

- 适用组件类型：  
166/182/210电池组件
- 雪载承受力：  
100kg/m<sup>2</sup>
- 风力承载能力：  
40m/s、13级
- 主要材料：
  - 热镀锌碳素结构钢
  - 渗锌及不锈钢标准件
  - 铝合金组件匹配件
- 安装条件：  
户外或荷载量较大的平面屋顶
- 使用寿命：  
不低于25年

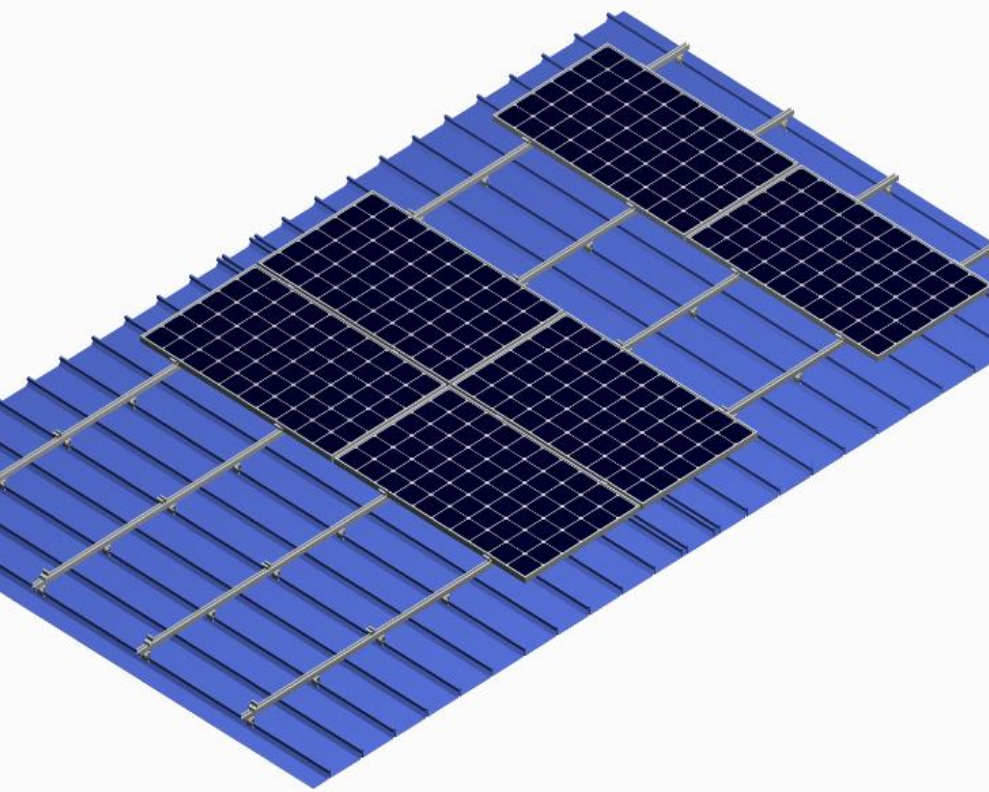
### 主要组成部件：

檩条连接 (配套檩条多选)	檩条 (多款可供选择)	转接件套件	边压块套件	中压块套件

### 产品特点：

- 1.安装面预埋地脚螺栓，或采用水泥等配载基础；
- 2.不破坏原有防水层，无需防水处理；
- 3.根据实际需要设计安装角度；
- 4.底框上安装可调负重框，上面放置水泥块、石块等；
- 5.安装工具简单通用；



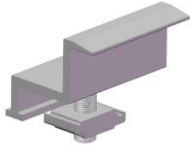


## 彩钢瓦屋顶安装系统：彩钢压型瓦



### 产品说明：

- 适用组件类型：  
166/182/210电池组件
- 雪载承受力：  
100kg/m<sup>2</sup>
- 风力承载能力：  
40m/s、13级
- 主要材料：
  - 不锈钢配件
  - 高强度铝合金
  - 渗锌及不锈钢标准件
- 安装条件：  
所有彩钢瓦屋顶
- 使用寿命：  
不低于25年

### 主要组成部件：

				
龙骨 (多款可供选择)	龙骨连接 (配套龙骨多选)	压块套件	夹扣套件 (多款可供选择)	夹扣套件 (多款可供选择)

### 产品特点：

- 1.至简的设计，使整个系统的零件种类减到最少，安装简单快速；
- 2.根据屋顶瓦型适配夹具，超过30种夹具供客户选择；
- 3.采用高强度铝合金及不锈钢零部件，使用寿命25年以上；
- 4.每个零件都经过精确的计算，确保零部件的承载性能；
- 5.零部件可根据客户要求预安装，减少现场工作时间；

### 河北信阳5MW项目



### 海南橡胶6MW项目



### 福建龙岩3.25MW项目



### 浙江衢州1.3MW项目



### 漳州500KW项目



### 江西南昌73.67KW项目



### 南平市光明村项目



### 安溪35KW项目

